

# 안전을 위한 주의사항

이용하시는 분의 건강을 지키고 화재나 감전 등에 의한 사고를 미연에 방지하기 위하여, 본 제품을 이용하시기 전에 아래 내용을 잘 읽으시고 그 내용을 반드시 지켜 주십시오.

※ 최신 내용은 한국닌텐도 홈페이지에서 확인하실 수 있습니다.

([https://www.nintendo.co.kr/support/switch/safety/switch\\_safety.pdf](https://www.nintendo.co.kr/support/switch/safety/switch_safety.pdf))

※ 어린이가 이용할 경우에는 보호자가 잘 읽어본 후 어린이와 동석한 상태에서 이용해 주십시오.

---

경고 표시의 의미

---

대상 제품에 대하여

---

건강상의 주의

---

사용상의 주의




---

연기가 나거나 이상한 소리나 냄새가 나는 등 이상을 느끼면 바로 이용을 중지해 주십시오. Nintendo Switch AC 어댑터를 콘센트에서 뽑고, Nintendo Switch 본체의 전원을 OFF로 하여 연기가 나지 않는 것을 확인해 주십시오. 그대로 이용하면 화재나 고장의 원인이 됩니다.

<https://support.nintendo.co.kr/>의 「온라인 수리접수」로 점검을 의뢰하시기 바랍니다.

# 경고 표시의 의미

다음 경고 표시는, 주의사항을 지키지 않을 경우에 발생할 수 있는 사고의 정도를 나타냅니다. 다음 내용을 잘 이해한 후, 건강상·사용상의 주의사항을 읽어 주십시오.

 <b>위험</b>	사망이나 중상의 원인이 될 가능성이 높음.
 <b>경고</b>	사망이나 중상 등 인명 사고의 원인이 될 가능성이 있음.
 <b>주의</b>	부상을 입거나 가재도구를 훼손시킬 가능성이 있음.
<b>사용상의 부탁</b>	본체를 파손시키거나 가재도구를 훼손시킬 가능성이 있음.

다음 기호는 주의사항의 내용을 나타냅니다.

 금지	 지시
--	--

# 대상 제품에 대하여

다음 제품에 관한 주의사항을 기재하였습니다.

## ■ Nintendo Switch 본체 [HAC-001]

배터리 [HAC-003]가 내장되어 있습니다.

## ■ Nintendo Switch AC 어댑터 [HAC-002(KOR)]

다음 기기에 사용합니다.

- Nintendo Switch 본체 [HAC-001]
- Nintendo Switch 독 [HAC-007]
- Joy-Con 충전 그립 [HAC-012]
- Nintendo Switch Pro 컨트롤러 [HAC-013]
- Nintendo Switch 충전 스탠드(프리 스톱 방식) [HAC-031]

## ■ Joy-Con(L) [HAC-015] / Joy-Con(R) [HAC-016]

본체에 장착/분리할 수 있는 컨트롤러입니다. 배터리 [HAC-006]가 내장되어 있습니다.

## ■ Nintendo Switch 독 [HAC-007]

TV에 연결할 때 사용합니다.

## ■ 고속 HDMI® 케이블 [WUP-008]

## ■ 게임 카드 [HAC-008] / 카드 케이스 [HAC-009]

Nintendo Switch용 게임 소프트웨어입니다.

## ■ Joy-Con 그립 [HAC-011]

Joy-Con을 장착하여 사용합니다.

## ■ Joy-Con 충전 그립 [HAC-012]

Joy-Con을 장착하여 사용합니다. Nintendo Switch AC 어댑터 [HAC-002(KOR)]나 USB 충전 케이블 [HAC-010]을 연결하여 Joy-Con을 충전시킬 수도 있습니다.

## ■ Nintendo Switch Pro 컨트롤러 [HAC-013]

Nintendo Switch용 컨트롤러입니다. 배터리 [CTR-003]가 내장되어 있습니다.

## ■ USB 충전 케이블 [HAC-010]

다음 기기에 사용합니다.

- Nintendo Switch 독 [HAC-007]
- Joy-Con 충전 그립 [HAC-012]
- Nintendo Switch Pro 컨트롤러 [HAC-013]

## ■ Joy-Con 스트랩 [HAC-014]

Joy-Con에 장착하여 사용합니다.

## ■ Joy-Con 핸들 [HAC-017]

Joy-Con을 장착하여 핸들형 컨트롤러로 사용합니다.

## ■ Nintendo Switch 충전 스탠드(프리 스톱 방식) [HAC-031]

화면의 각도를 자유롭게 조절할 수 있는 테이블 모드용 스탠드입니다. AC 어댑터 [HAC-002(KOR)]를 연결하여 본체를 충전할 수도 있습니다.


## ■ Nintendo Switch 터치펜 [HAC-040]


## ■ microSD/microSDHC/microSDXC 메모리 카드


# 건강상의 주의


건강상의 안전을 위하여 다음 내용을 지켜서 사용해 주십시오.


## 경고


-  **화면에 눈을 지나치게 가까이 가져가지 않도록 하고 밝은 장소에서 사용하십시오.**

화면에 눈을 가까이 가져가거나 어두운 곳에서 사용하는 등의 행위는 빛의 자극에 의하여 발생하는 발작의 원인이 됩니다. 강한 빛이나 깜빡이는 빛의 자극을 받거나, 텔레비전의 화면 등을 보고 있으면, 몸 상태나 체질에 따라서는 일시적으로 현기증, 근육 경련이 일어나거나 의식을 잃는 경우가 드물게 있습니다. 이러한 증상이 발생한 경우에는 바로 사용을 중지하고 의사의 진찰을 받으시기 바랍니다. 또한 이러한 증상을 경험한 적이 있는 분은 사용하기 전에 반드시 의사와 상담해 주십시오.
-  **장시간 연속해서 사용하지 마십시오.**

대략 1시간마다 10~15분씩 휴식을 취해 주십시오.
-  **피로를 느낄 때는 사용하지 마십시오.**

피곤할 때 사용하면 건강 상태에 나쁜 영향을 줄 수 있습니다.
-  **손이나 팔·다리·얼굴 등 신체의 일부에 통증이나 부상 등이 있는 경우에는 사용하지 마십시오.**

게임 등의 조작을 함으로써 증상이 악화될 가능성이 있습니다. 손이나 팔·다리·얼굴 등 신체의 일부에 통증이나 부상 등이 있는 경우에는 사용하기 전에 의사와 상담해 주십시오.
-  **현기증이나 두통, 구토·멀미와 비슷한 증상이 있을 때는 바로 사용을 중지하십시오.**

이러한 증상이 계속될 경우에는 의사의 진찰을 받으시기 바랍니다. 또한, 사용 후에 상태가 좋지 않은 상태에서 자동차나 자전거 등을 운전하지 마십시오. 사고의 원인이 됩니다.
-  **눈이나 손·팔·다리·얼굴 등 신체의 일부에 통증이나 피로감, 불쾌감이 있을 때는 즉시 사용을 중지하십시오.**

이러한 증상이 계속될 경우에는 의사의 진찰을 받아 주십시오.



### **진동 기능에 대하여 다음에 주의하십시오.**

증상을 악화시키거나 피부 등에 상처를 남길 가능성이 있습니다.

- 손가락이나 손, 팔 등에 질환이 있는 분은 진동 기능을 사용하지 않도록 합니다.
- 머리나 팔꿈치, 무릎 등의 뼈 부위, 얼굴이나 복부 등 신체에 대고 사용하지 않습니다.
- 대략 30분마다 5분 이상 휴식을 취합니다.



### **헤드폰을 사용할 경우에는 음량을 크게 하고 사용하지 마십시오.**

청각에 이상이 생길 우려가 있습니다. 주위의 소리가 들릴 정도의 음량으로 하고, 장시간 사용은 삼가 주십시오. 이명 등의 이상을 느낀 경우에는 의사의 진찰을 받아 주십시오.

# 사용상의 주의

안전을 위하여 다음 내용을 지켜서 사용하시기 바랍니다.

## 위험

다음에 주의해 주십시오. 화재나 감전, 실명, 부상, 화재도구나 기기 파손의 원인이 됩니다.



**Nintendo Switch AC 어댑터 [HAC-002(KOR)] 또는 USB 충전 케이블 [HAC-010]을 사용하여 충전하십시오.**



**배터리를 사용하는 기기, AC 어댑터에 대해서는 다음과 같은 행동을 하지 마십시오.**

- 분해, 개조
- 가열, 건조(전자레인지나 고압용기, 드라이어 등의 사용)
- 고온의 장소에서의 사용이나 설치, 보관(스토브나 히터 등 열이 발생하는 기기 부근이나, 직사광선이 내리쬐는 장소, 여름철 자동차 실내 등)
- 단자부와 금속류의 접촉
- 배터리에서 흘러나온 액체에 대한 접촉
- 물에 젖게 하거나 물에 빠뜨리기
- 강한 충격이나 무리한 힘을 가하기
- 강하게 구부리기(케이블류를 심하게 돌려 감기)
- 변형, 손상
- 잡아 당기기




**배터리에서 액체가 새거나, 기기가 물에 빠진 경우에는 바로 사용을 중지하십시오.**

배터리에서 새어 나온 액체는 만지지 말고 <https://support.nintendo.co.kr/>의 「온라인 수리접수」로 점검을 의뢰해 주십시오. 만약 액체가 눈에 들어간 경우에는 바로 많은 양의 물로 씻어 내고 즉시 의사의 진찰을 받아 주십시오. 액체가 손이나 몸에 묻었을 때에는 물로 깨끗이 씻어 내 주십시오.

## 경고

다음에 주의해 주십시오. 화재나 감전, 부상, 가재도구나 기기 파손의 원인이 됩니다.


 가정용 전원 이외의 것은 사용하지 마십시오.(AC 100~240V 대응)

 보행 중이나 운전 중에 사용하지 마십시오.

운전 중의 사용은 법령에 의해 처벌의 대상이 됩니다.


 다음과 같은 장소에서 사용, 설치 또는 보관하지 마십시오.

- 불안정한 장소
- 어린이나 애완동물이 다가갈 수 있는 장소
- 먼지나 연기가 많은 장소
- 습기나 물기가 있는 장소(욕실 등)
- 열이 빠져나가지 않는 장소, 고온인 장소(스토브나 히터 등 열이 발생하는 기기 부근이나, 직사광선에 노출된 장소, 여름철 자동차 실내 등)

 물에 적시거나 액체나 이물질을 넣거나, 기름기 등으로 오염된 손으로 만지지 마십시오.


만일 액체나 이물질이 들어간 경우에는 바로 사용을 중지해 주십시오.

<https://support.nintendo.co.kr/>의 「온라인 수리접수」로 점검을 의뢰해 주십시오.

 천둥이 치기 시작하면, 콘센트에 꽂혀 있는 기기(AC 어댑터 등)나 해당 기기에 접속되어 있는 기기는 만지지 마십시오.

벼락에 의한 감전의 우려가 있습니다.

 실수로 삼킬 위험이 있으므로 게임 카드나 microSD 카드를 어린이의 손이 닿는 장소에 두지 마십시오.

 비행기 안이나 병원 등 무선 통신이 금지·제한되는 장소에서는 무선 통신을 하지 마십시오.





**기기나 케이블류는 다음과 같이 취급하지 마십시오.**

- 분해, 개조
- 가열, 건조(전자레인지나 고압용기, 드라이어 등의 사용)
- 단자부와 금속류의 접촉
- 강한 충격이나 무리한 힘을 가하기
- 강하게 구부리기
- 케이블류를 심하게 돌려 감거나, 잡아 당기기



**파손 및 변형된 것은 사용하지 말고, 파손 및 변형된 부분을 만지거나 스스로 고치지 마십시오.**



**본체나 컨트롤러 등을 흔들거나 움직이며 플레이할 경우에는 주위의 상황에 주의하십시오.**



**본체의 흡기구나 배기구를 막거나, 충전하면서 장시간 사용하지 마십시오.**

제품 표면의 온도가 높아지는 경우가 있습니다. 온도가 높은 부분에 장시간 피부를 직접 접촉시키면, 저온 화상의 원인이 되므로 주의해 주십시오.



**먼지 등이 쌓이지 않도록 정기적으로 청소하십시오.**

본체의 흡기구/배기구, 기기의 단자부나 플러그에 이물질이나 먼지가 부착되어 있는 경우에는 청소기 등으로 제거해 주십시오.



**무선 통신을 하는 기기는 심장 박동 조율기로부터 15cm이상 떨어져서 사용하십시오.**

## 주의

다음에 주의해 주십시오. 부상이나 고장, 오작동의 원인이 됩니다.



**Joy-Con을 사용할 경우에는 다음에 주의하십시오.**

- 본체나 Joy-Con 그립 등에 장착할 때에는 Joy-Con의 방향에 주의하여 찰칵 하는 소리가 날 때까지 슬라이드시켜서 고정합니다.
- Joy-Con 핸들에 Joy-Con을 장착할 때에는 + 또는 -의 위치를 맞춘 다음 Joy-Con의 레일측부터 끼워서 확실히 밀어 넣습니다.
- 한쪽 손으로 조작할 때에는 Joy-Con 스트랩을 장착하여 고정시킨 다음, 스트랩이 손목에서 빠지지 않도록 스톱퍼를 조여서 단단히 잡습니다.



### 대응하는 제품 이외에는 사용하지 마십시오.

- 사용 중인 소프트웨어에 대응하지 않는 제품
- 닌텐도가 사용을 권장하지 않는 제품

## 사용상의 부탁

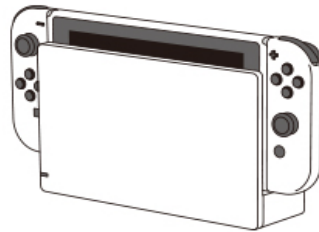
다음에 주의해 주십시오. 기기의 파손이나 고장의 원인이 됩니다.

- **데이터를 읽고 쓰는 중에 전원을 OFF로 하거나, 게임 카드나 microSD 카드, 주변기기를 뽑거나 꽂지 마십시오.**  
데이터가 파손/소실된 경우 데이터를 복원할 수 없습니다. 양해 부탁드립니다.
- **배터리를 내장한 기기는 반년에 한번은 충전하십시오.**  
장기간 사용하지 않으면 충전되지 않는 경우가 있습니다.
- **급격한 온도변화가 일어나는 장소에 두지 마십시오.**  
결로가 발생한 경우에는 전원을 OFF 상태로 해서 물방울이 마를 때까지 따뜻한 방에 두십시오.
- **더러워진 경우에는 마른 부드러운 천으로 닦고, 시너나 벤진, 알코올 등의 용제를 사용하지 마십시오.**
- **터치스크린에 상처를 내지 마십시오.**  
터치스크린에 이물질이 묻어 더러워진 경우에는, 부드러운 천으로 먼지나 티끌을 털고 나서 깨끗하게 닦아내 주십시오.

## ■ 터치펜 사용 시에는 다음 사항에 주의해 주십시오.

- 본체의 터치스크린 조작 이외에는 사용하지 마십시오.
- 펜 끝 이외의 부분으로 터치스크린을 찌르거나 문지르지 마십시오.
- 펜 끝을 만지거나 당기지 마십시오.
- 펜 끝 부분이 파손되거나 터치펜이 정상적으로 반응하지 않는 경우에는 사용을 중지하십시오.
- 화면 보호 필름을 붙인 터치스크린에서는 펜 끝이 정상적으로 반응하지 않는 경우가 있습니다.

## ■ Nintendo Switch 독은 그림과 같이 세워서 사용하십시오.



## ■ 폐기할 경우에는 각 행정기관의 지시에 따라 주십시오.

어린이가 실수로 삼키지 않도록 포장용 봉지나 철사끈 등은 바로 버려 주십시오.

고객의 개인정보를 보호하기 위하여 본체를 폐기하거나 다른 사람에게 양도할 경우에는 반드시 본체를 초기화해 주십시오.

- microSD 카드를 사용하시는 분은 microSD 카드를 잊지 말고 뽑아 주십시오.